



Guideline

Logotype

Version Verticale et Horizontale



 **GUIDE-METIERS**
Pour mieux choisir votre formation

 **GUIDE-METIERS**ma
Pour mieux choisir votre formation

Logotype

Version Verticale et Horizontale



 **GUIDE-METIERS**
Pour mieux choisir votre formation

 **GUIDE-METIERS**ma
Pour mieux choisir votre formation

Zone de Protection



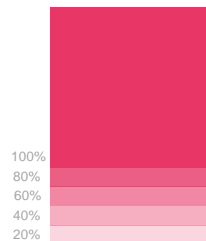
L'espace libre est proportionnel à la hauteur du logotype. Dans la mesure du possible, laissez un espace plus clair autour du logotype Guide-metiers.ma

Pour préserver la lisibilité, le logotype n'apparaît jamais plus petit que les tailles suivantes :

- Digital : 25 px hauteur.
- Print : 88 mm hauteur.

Couleurs

La couleur corporative



PANTONE®

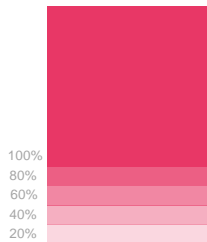
C	M	Y	K
0	0.76	0.56	0.09

P	C	M	Y	K
232	55	102		

100% e83766

Couleurs

Corporatives Primaires et Secondaires

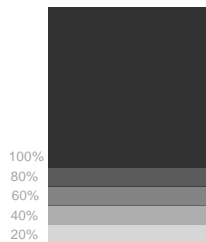


PANTONE®

C	0
M	0.76
Y	0.56
K	0.09

P	232
C	55
M	102

Hexadécimale # e83766

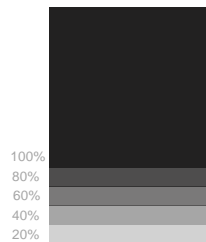


PANTONE®

C	0
M	0.02
Y	0.02
K	0.80

P	51
C	50
M	50

Hexadécimale # 333232



PANTONE®

C	0
M	0.0
Y	3
K	0.03
	0.87

P	34
C	33
M	33

Hexadécimale # 222121

Typographie

Corporate Primaire

Nexa Black std BoLd

Guide Métiers

ABCDEFGHIJKLMNOPQRSTUVWXYZ

abcdefghijklmnopqrstuvwxyz

1234567890 ' ! " . \$ % & / () = ? ;

Nexa Black std medium

Guide Métiers

ABCDEFGHIJKLMNOPQRSTUVWXYZ

abcdefghijklmnopqrstuvwxyz

1234567890 ' ! " . \$ % & / () = ? ;

Nexa Black std Light

Guide Métiers

ABCDEFGHIJKLMNOPQRSTUVWXYZ

abcdefghijklmnopqrstuvwxyz

1234567890 ' ! " . \$ % & / () = ? ;

Typographie

Corporate secondaire

Nexa XBold std BoLd

ABCDEFGHIJKLMNOPQRSTUVWXYZ

abcdefghijklmnopqrstuvwxyz

1234567890 ' ! " . \$ % & / () = ? ;

Nexa XBold std medium

ABCDEFGHIJKLMNOPQRSTUVWXYZ

abcdefghijklmnopqrstuvwxyz

1234567890 ' ! " . \$ % & / () = ? ;

Nexa XBold std Light

ABCDEFGHIJKLMNOPQRSTUVWXYZ

abcdefghijklmnopqrstuvwxyz

1234567890 ' ! " . \$ % & / () = ? ;

Typographie

Web

Montserrat

ABCDEFGHIJKLMNOPQRSTUVWXYZ

Z

abcdefghijklmnopqrstuvwxyz

1234567890 ' ! " . \$ % & / () = ? ;

En tête : Semi Bold

ABCDEFGHIJKLMNOPQRSTUVWXYZ

Z

abcdefghijklmnopqrstuvwxyz

1234567890 ' ! " . \$ % & / () = ? ;

Nexa XBold std Light

ABCDEFGHIJKLMNOPQRSTUVWXYZ

abcdefghijklmnopqrstuvwxyz

1234567890 ' ! " . \$ % & / () = ? ;

Reproduction du logo

Sur fonds clairs :



Sur fonds Foncés :



Reproduction du logo

Sur images :



Hiérarchie des logos

Sponsorisé par

Lorsque Guide-Metiers.ma est la marque principale dans un partenariat, le Logo doit apparaître à gauche ou au-dessus du logo du partenaire.



Hiérarchie des logos

Sponsorisé par

Lorsque Guide-Metiers.ma est la marque secondaire dans un partenariat, le Logo doit apparaître à droite ou en dessous du logo partenaire. En conséquence, le logo partenaire est présenté plus en évidence et la conception est orientée vers leur système visuel.



Les Interdits



Le logotype est toujours, soit en couleur soit en blanc



Aucun effet n'est ajouté au logotype.



Les ombres ne sont jamais ajoutées au logotype.



Le logotype est toujours plat et ne doit pas apparaître en 3D

Les Interdits



L'espace entre les caractères ne doivent jamais changés ni l'image déformer




Le logotype est toujours horizontal. Et ne doit être tourné dans aucune direction.



L'icône individuelle n'est pas acceptée

Les Interdits



La couleur du Logo ne doit jamais être modifiée pour correspondre au logo d'un partenaire. Il doit rester couleur ou blanc



Les règles énumérées auparavant doivent être respectées. Utilisez le Logo blanc sur fond noir.

