



Guideline

Logotype

Version Horizontale

CPGE^{.ma}
Le guide des classes prepas

Logotype

Version Horizontale

CPGE^{.ma}
Le guide des classes prepas

Zone de Protection

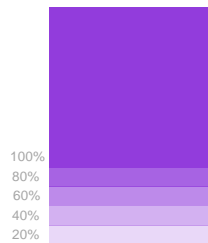


L'espace libre est proportionnel à la hauteur du logotype. Dans la mesure du possible, laissez un espace plus clair autour du logotype de CPGE.ma
Pour préserver la lisibilité, le logotype n'apparaît jamais plus petit que les tailles suivantes :

- Digital : 25 px hauteur.
- Print : 88 mm hauteur.

Couleurs

La couleur corporative



PANTONE®

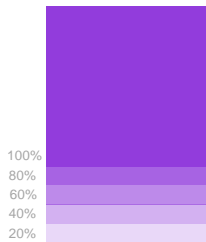
C	0.34
M	0.73
Y	0
K	0.14

P	146
C	60
F	220

100% 923cdc

Couleurs

Corporatives Primaires et Secondaires

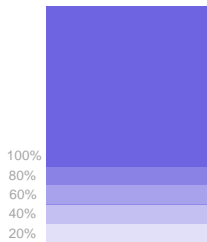


PANTONE®

CMYK C 0.34
M 0.73
Y 0
K 0.14

DCP C 146
M 60
Y 220

Hexadécimale # 923cdc

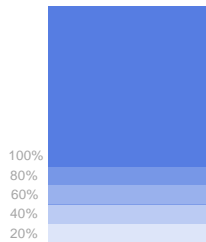


PANTONE®

CMYK C 0.51
M 0.5
Y 60
K 0.12

DCP C 110
M 99
Y 224

Hexadécimale # 6e63e0

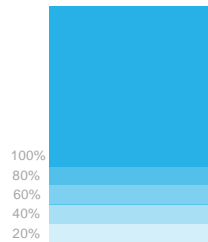


PANTONE®

CMYK C 0.62
M 0.45
Y 0
K 0.11

DCP C 86
M 125
Y 226

Hexadécimale # 567de2



PANTONE®

CMYK C 0.83
M 0.23
Y 0
K 0.10

DCP C 39
M 177
Y 230

Hexadécimale # 27b1e6

Typographie

Corporate Primaire

Nexa Black std BoLd

ABCDEFGHIJKLMNOPQRSTUVWXYZ

abcdefghijklmnopqrstuvwxyz

1234567890'!"·\$%&/()=?¿

Nexa Black std medium

ABCDEFGHIJKLMNOPQRSTUVWXYZ

abcdefghijklmnopqrstuvwxyz

1234567890'!"·\$%&/()=?¿

Nexa Black std Light

ABCDEFGHIJKLMNOPQRSTUVWXYZ

RSTUVWXYZ

abcdefghijklmnopqrst

uvwxyz

1234567890'!"·\$%&/()

=?¿

Typographie

Corporate secondaire

Nexa XBold std BoLd

ABCDEFGHIJKLMNOPQRSTUVWXYZ

abcdefghijklmnopqrstuvwxyz

1234567890'!"·\$%&/()=?¿

Nexa XBold std medium

ABCDEFGHIJKLMNOPQRSTUVWXYZ

abcdefghijklmnopqrstuvwxyz

1234567890'!"·\$%&/()=?¿

Nexa XBold std Light

ABCDEFGHIJKLMNOPQRSTUVWXYZ

RSTUVWXYZ

abcdefghijklmnopqrst

uvwxyz

1234567890'!"·\$%&/()

=?¿

Typographie

Web

Montserrat

ABCDEFGHIJKLMNOPQRSTUVWXYZ

abcdefghijklmnopqrstuvwxyz

1234567890'!"·\$%&/()=?¿

En tête : Nexa XBold std

ABCDEFGHIJKLMNOPQRSTUVWXYZ

abcdefghijklmnopqrstuvwxyz

1234567890'!"·\$%&/()=?¿

Nexa XBold std Light

ABCDEFGHIJKLMNOPQRSTUVWXYZ

RSTUVWXYZ

abcdefghijklmnopqrst

uvwxyz

1234567890'!"·\$%&/()

=?¿

Reproduction du logo

Sur fonds clairs :



Sur fonds Foncés :



Reproduction du logo

Sur images :



Hiérarchie des logos

Sponsorisé par

Lorsque CPGE.ma est la marque principale dans un partenariat, le Logo doit apparaître à gauche ou au-dessus du logo du partenaire.



CPGE^{ma}
Le guide des classes prepas



CPGE^{ma}
Le guide des classes prepas



Hiérarchie des logos

Sponsorisé par

Lorsque CPGE.ma est la marque secondaire dans un partenariat, le Logo doit apparaître à droite ou en dessous du logo partenaire. En conséquence, le logo partenaire est présenté plus en évidence et la conception est orientée vers leur système visuel.



Les Interdits



Le logotype est toujours, soit en couleur soit en blanc



Aucun effet n'est ajouté au logotype.



Les ombres ne sont jamais ajoutées au logotype.



Le logotype est toujours plat et ne doit pas apparaître en 3D

Les Interdits



L'espace entre les caractères ne doivent jamais changés ni l'image déformer



Le logotype est toujours horizontal. Et ne doit être tourné dans aucune direction.

Les Interdits



La couleur du Logo ne doit jamais être modifiée pour correspondre au logo d'un partenaire. Il doit rester couleur ou blanc



Les règles énumérées auparavant doivent être respectées. Utilisez le Logo blanc sur fond noir.



CPGE^{.ma}

Le guide des classes prepas